



ФЕДЕРАЛЬНАЯ СЛУЖБА
ГОСУДАРСТВЕННОЙ СТАТИСТИКИ

Валовой региональный продукт Нижегородской области



за 2020 год



ФЕДЕРАЛЬНАЯ СЛУЖБА
ГОСУДАРСТВЕННОЙ СТАТИСТИКИ

ВАЛОВОЙ РЕГИОНАЛЬНЫЙ ПРОДУКТ

Нижегородской области

За 2020 год

- 01 ВАЛОВОЙ РЕГИОНАЛЬНЫЙ ПРОДУКТ
- 02 ДИНАМИКА ИНДЕКСА ФИЗИЧЕСКОГО ОБЪЕМА ВАЛОВОГО РЕГИОНАЛЬНОГО ПРОДУКТА
- 03 СТРУКТУРА ВАЛОВОГО РЕГИОНАЛЬНОГО ПРОДУКТА
- 04 ВАЛОВОЙ РЕГИОНАЛЬНЫЙ ПРОДУКТ НА ДУШУ НАСЕЛЕНИЯ
- 05 ДОЛЯ ПРОДУКЦИИ ВЫСОКОТЕХНОЛОГИЧНЫХ И НАУКОЕМКИХ ОТРАСЛЕЙ В ВАЛОВОМ РЕГИОНАЛЬНОМ ПРОДУКТЕ





ВАЛОВОЙ РЕГИОНАЛЬНЫЙ ПРОДУКТ НИЖЕГОРОДСКОЙ ОБЛАСТИ В 2020 ГОДУ

В ОСНОВНЫХ ЦЕНАХ, МЛРД РУБЛЕЙ

1 586,6 млрд руб.

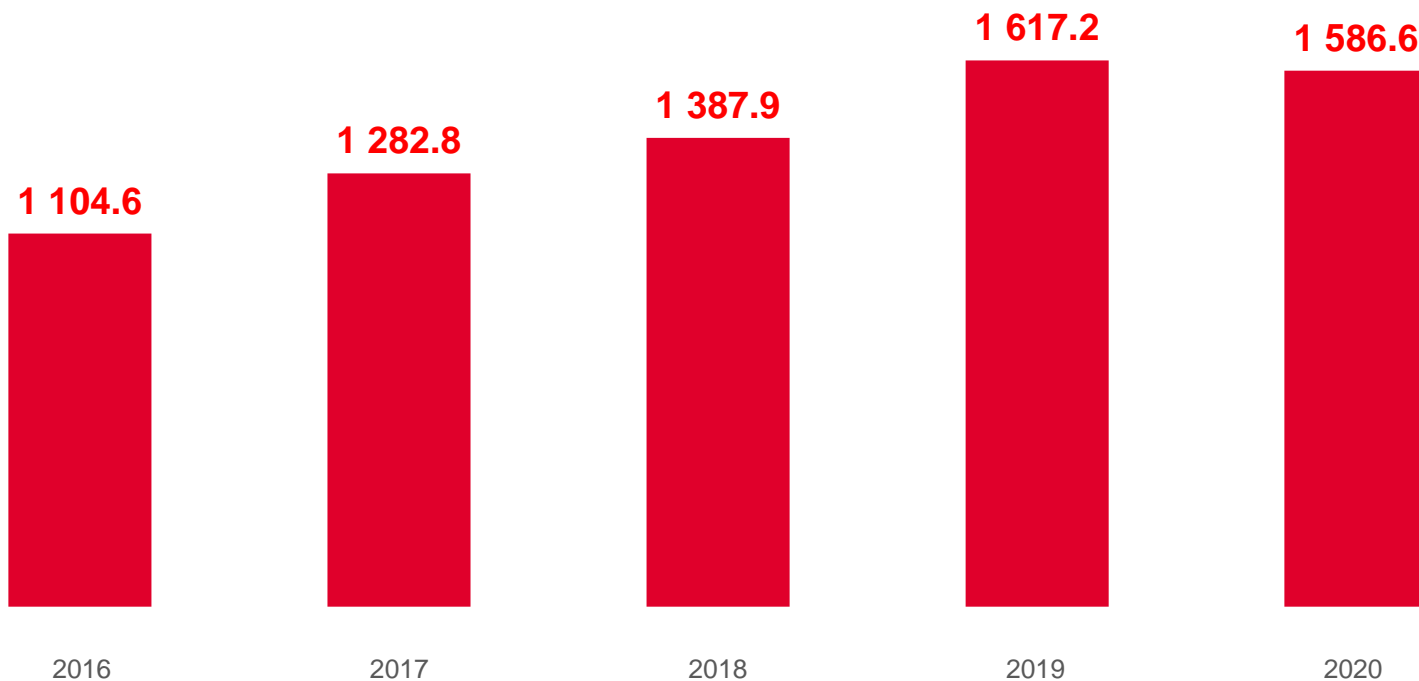
Валовой региональный продукт

96,0%

Индекс физического объема ВРП

102,3%

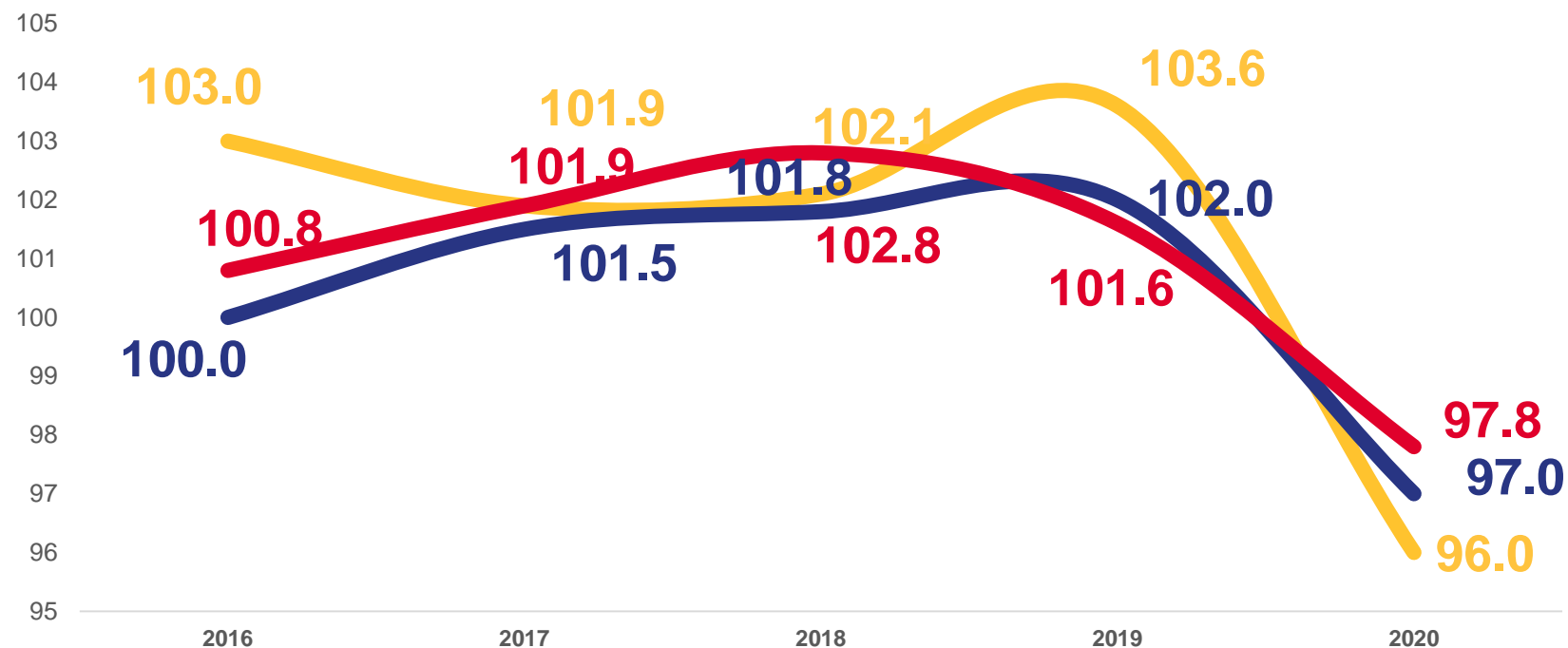
Индекс-дефлятор ВРП





ДИНАМИКА ИНДЕКСА ФИЗИЧЕСКОГО ОБЪЕМА ВАЛОВОГО РЕГИОНАЛЬНОГО ПРОДУКТА НИЖЕГОРОДСКОЙ ОБЛАСТИ

В % К ПРЕДЫДУЩЕМУ ГОДУ



Нижегородская область



Российская Федерация



Приволжский федеральный округ






СТРУКТУРА ВАЛОВОГО РЕГИОНАЛЬНОГО ПРОДУКТА НИЖЕГОРОДСКОЙ ОБЛАСТИ В 2020 ГОДУ





СТРУКТУРА ВАЛОВОГО РЕГИОНАЛЬНОГО ПРОДУКТА НИЖЕГОРОДСКОЙ ОБЛАСТИ В 2020 ГОДУ

ПО ПРОЧИМ ВИДАМ ЭКОНОМИЧЕСКОЙ ДЕЯТЕЛЬНОСТИ

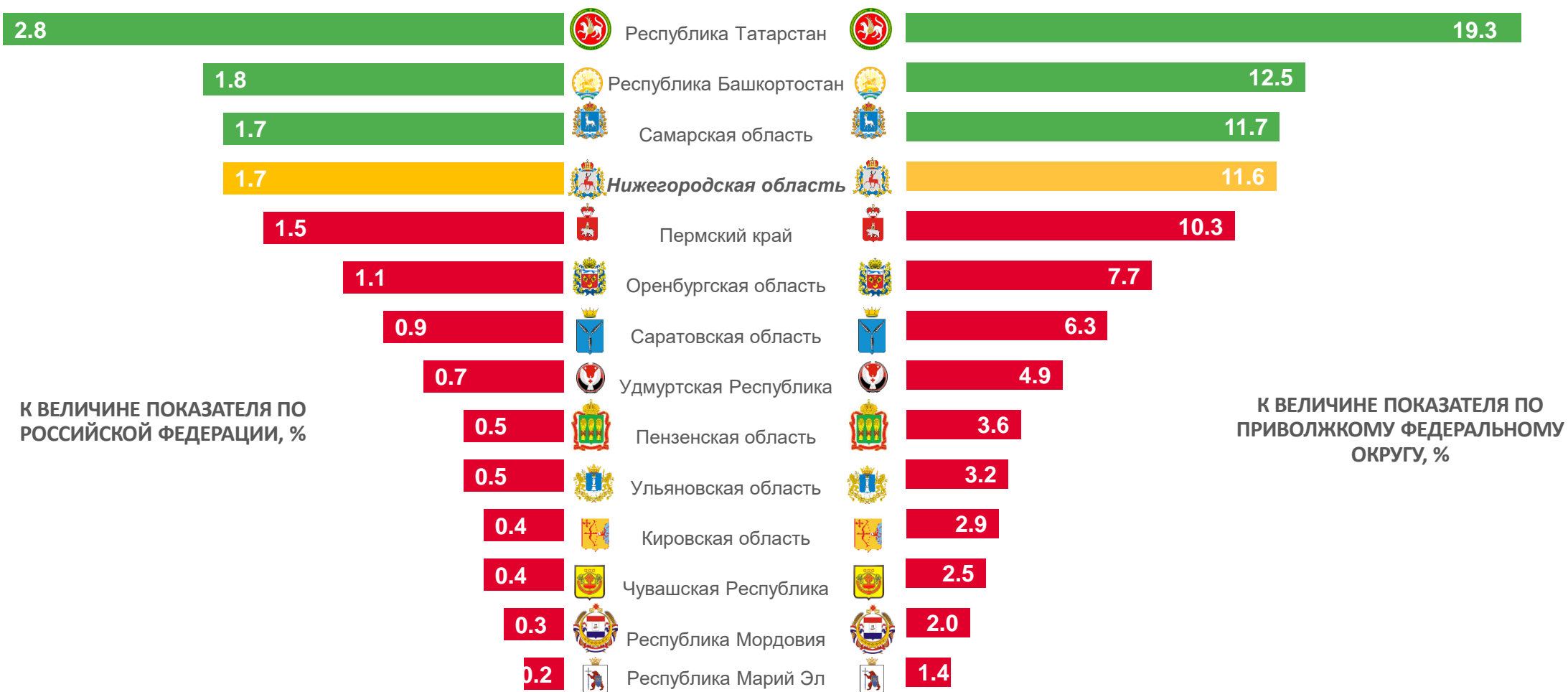
	Добыча полезных ископаемых	0,0%
	Обеспечение электроэнергией, газом и паром; кондиционирование воздуха	3,1%
	Водоснабжение; водоотведение, организация сбора и утилизация отходов, деятельность по ликвидации загрязнений	0,8%
	Деятельность гостиниц и предприятий общественного питания	0,6%
	Деятельность в области информации и связи	3,9%
	Деятельность финансовая и страховая	0,3%
	Деятельность административная и сопутствующие дополнительные услуги	2,4%
	Образование	3,1%
	Деятельность в области здравоохранения и социальных услуг	4,7%
	Деятельность в области культуры, спорта, организации досуга и развлечений	0,9%
	Предоставление прочих видов услуг	0,5%



РЕГИОНАЛЬНАЯ СТРУКТУРА ВАЛОВОГО РЕГИОНАЛЬНОГО ПРОДУКТА В 2020 ГОДУ

Российская Федерация **93 810,3** млрд руб.

Приволжский федеральный округ **13 669,4** млрд руб.





ВАЛОВОЙ РЕГИОНАЛЬНЫЙ ПРОДУКТ НА ДУШУ НАСЕЛЕНИЯ В 2020 ГОДУ

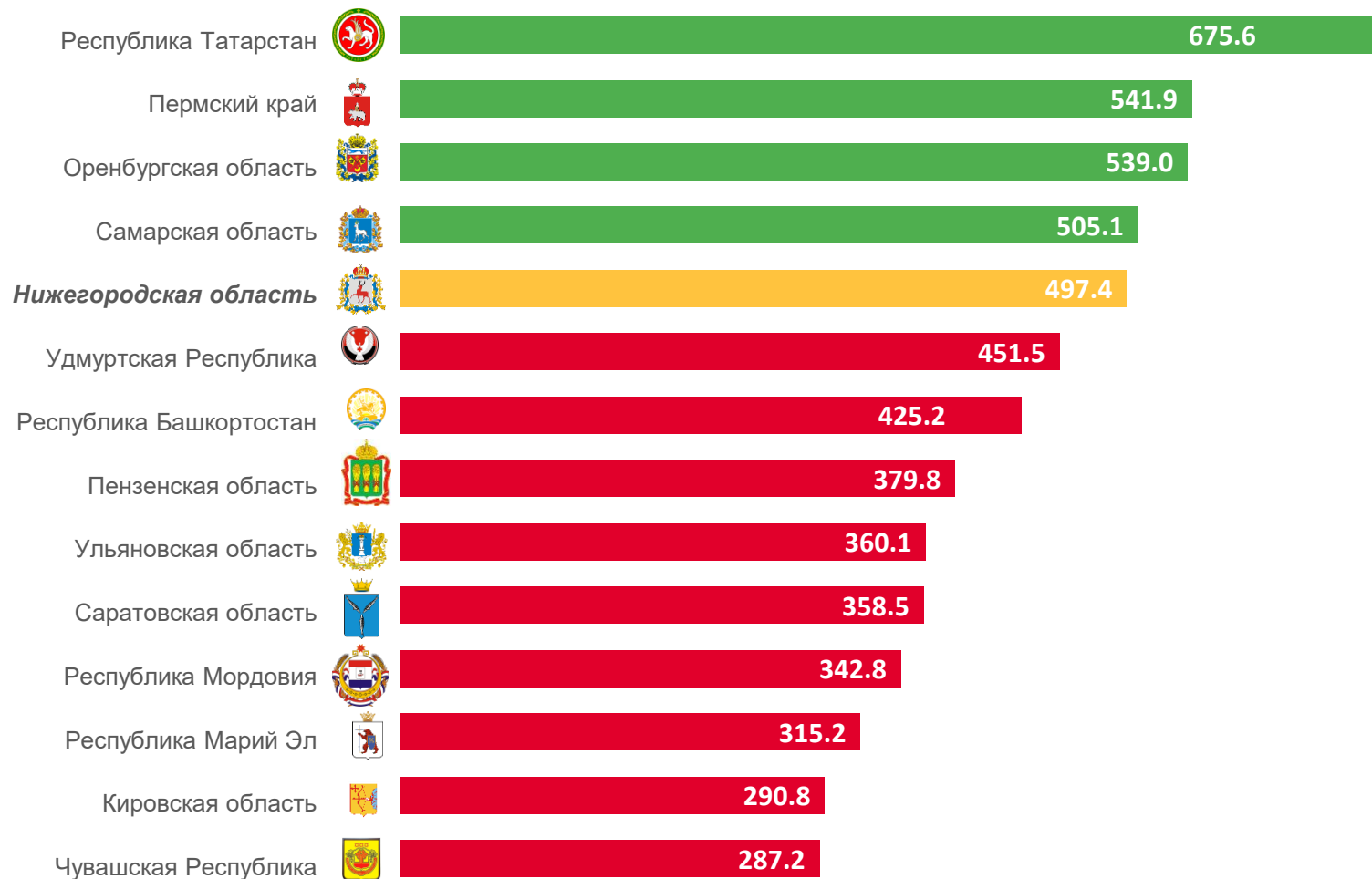
ТЫС РУБЛЕЙ

640,5

 Российская Федерация

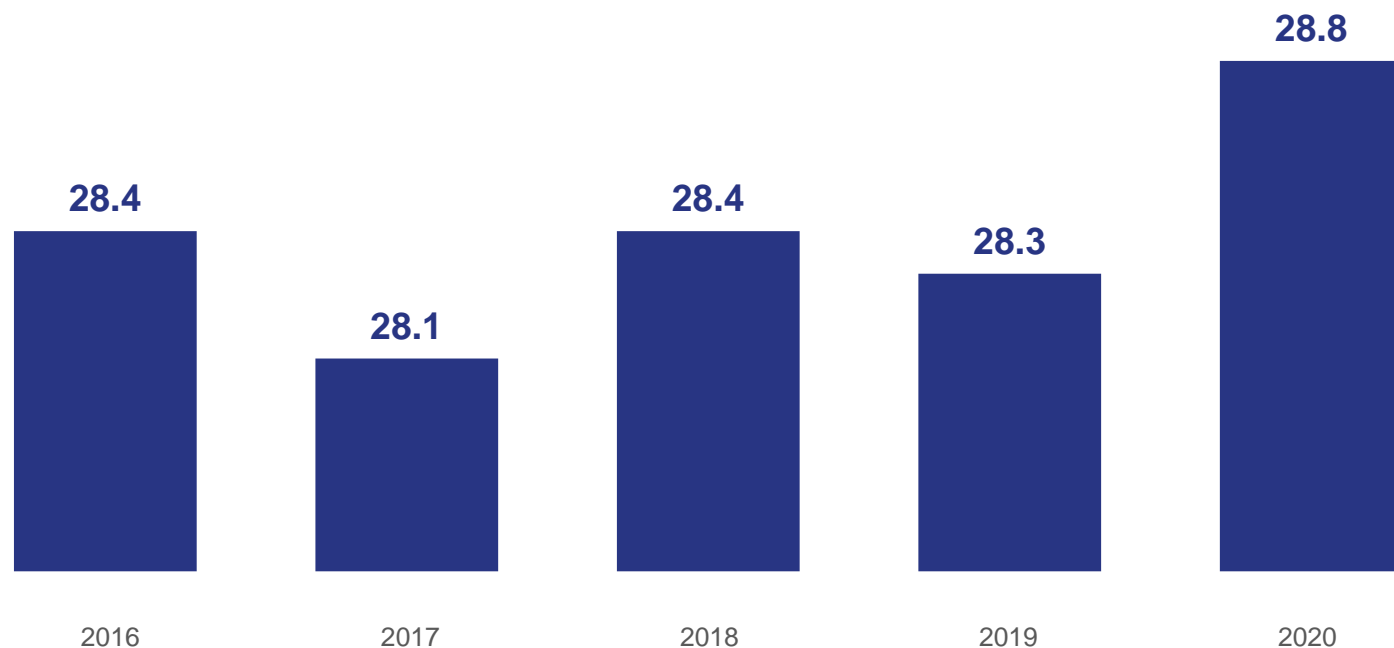
468,5

Приволжский федеральный округ





ДОЛЯ ПРОДУКЦИИ ВЫСОКОТЕХНОЛОГИЧНЫХ И НАУКОЕМКИХ ОТРАСЛЕЙ В ВАЛОВОМ РЕГИОНАЛЬНОМ ПРОДУКТЕ НИЖЕГОРОДСКОЙ ОБЛАСТИ*)



*) Доля продукции высокотехнологичных и наукоемких отраслей в валовом региональном продукте субъекта Российской Федерации рассчитывается как частное от деления суммы валовой добавленной стоимости отраслей высокотехнологичного уровня, отраслей среднего высокого технологического уровня и наукоемких отраслей субъекта Российской Федерации в основных текущих ценах и валового регионального продукта субъекта Российской Федерации в основных текущих ценах. Методика утверждена Приказом Росстата № 832 от 15.12.2017г.